





Stappenplan aanlevering kwaliteitgegevens

Wijkverpleging verslagjaar 2024


De meting en aanlevering van kwaliteitsgegevens wijkverpleging over verslagjaar 2024 start vanaf 17 december 2024. Dit stappenplan bevat overzichtelijke stappen voor het juist aanleveren van uw kwaliteitsgegevens aan Zorginstituut Nederland.

1. Voorbereiden


 Kijk op [Zorginzicht.nl](https://zorginzicht.nl) voor de aan te leveren indicatoren en de manier van aanleveren.


 Zorg dat u aangemeld bent bij uw gegevensmakelaar.


2. Meten en registreren

 Verzamel tijdens/over de meetperiode alle kwaliteitsgegevens zoals aangegeven op [Zorginzicht.nl](https://zorginzicht.nl).

3. Indienen

 U kunt inloggen in het portaal van Mediquest met de gebruikelijke inloggegevens.

 Controleer uw organisatiegegevens of uw toestemmingen goed geregistreerd staan.


 Dien uw kwaliteitsgegevens in via het portaal van uw gegevensmakelaar. Het portaal is open:

- Voor de PREM van 16 december 2024 tot en met 17 januari 2025.
- Voor het kwaliteitsbeeld van 17 december 2024 tot en met 31 maart 2025.

Zie het [stroomschema](#) van Mediquest voor een gedetailleerde beschrijving van de aanlevering.



4. Afronden

 U heeft de kwaliteitsgegevens aangeleverd. Uw gegevensmakelaar levert deze aan bij het Zorginstituut voor publicatie op Zorginzicht.



Heeft u vragen over de aanlevering? Dan kunt u mailen naar wijkverpleging@zinl.nl.

Heeft u vragen over het portaal van Mediquest of over het verkrijgen van de inloggegevens? Dan kunt u mailen naar wijkverpleging@mediquest.nl.